

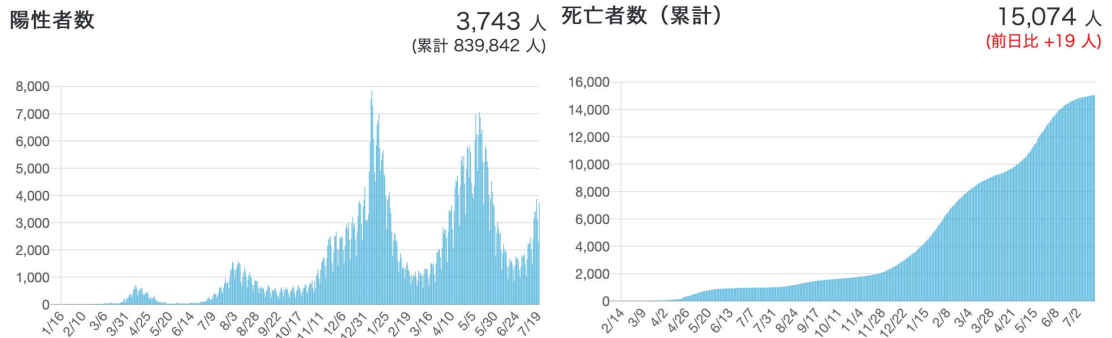
第 2 回 人口縮小社会委員会

2021.7.22 遠藤 薫

コロナ禍と人口縮小社会

【Corvid-19 パンデミック】

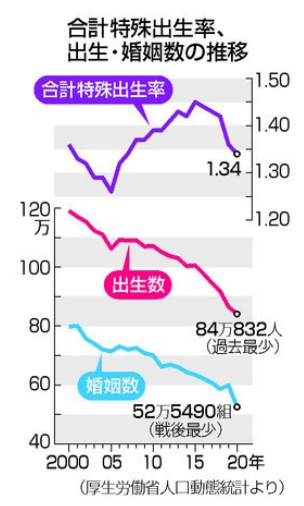
発生状況（令和 3 年 7 月 21 日 0:00 現在）



<https://www.mhlw.go.jp/stf/covid-19/kokunainohasseijoukyou.html>

【すすむ少子高齢化】

- 2021 年 6 月 4 日 厚生労働省が 2020 年の人口動態統計を公表
- 婚姻数は戦後最少の 52 万 5490 組で、19 年より 7 万 3517 組減った。
- 出生数も 84 万 832 人と 5 年連続で過去最少を更新。
- 15～49 歳の年齢別出生率を合算した合計特殊出生率は 1.34 で、前年を 0.02 ポイント下回った。



【地域別人口増加率】

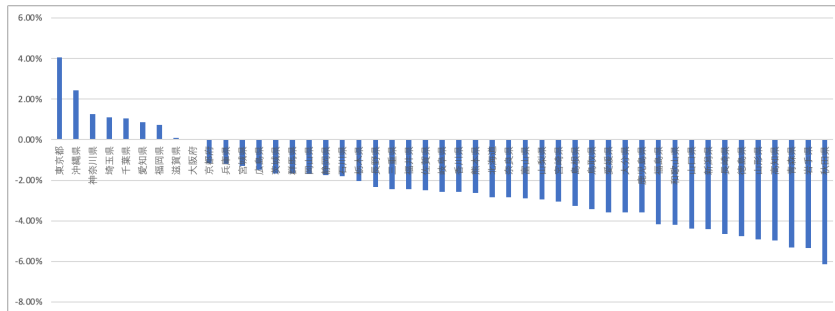


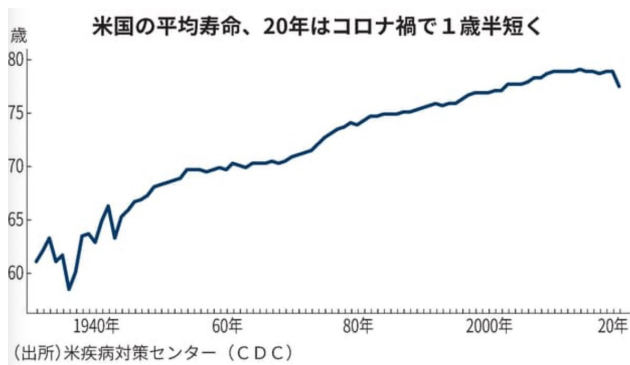
図 2020年10月1日（国勢調査人口速報値）vs 2015年10月1日（国勢調査人口）

【平均寿命の縮小(アメリカ)】

原因：新型コロナによる死者

薬物中毒死（コロナによる精神的影響か）

格差の拡大



https://www.nikkei.com/article/DGXZQOGN21DO20R20C21A7000000/?n_cid=NMAIL007_20210722_A

【コロナ禍と社会的孤立】

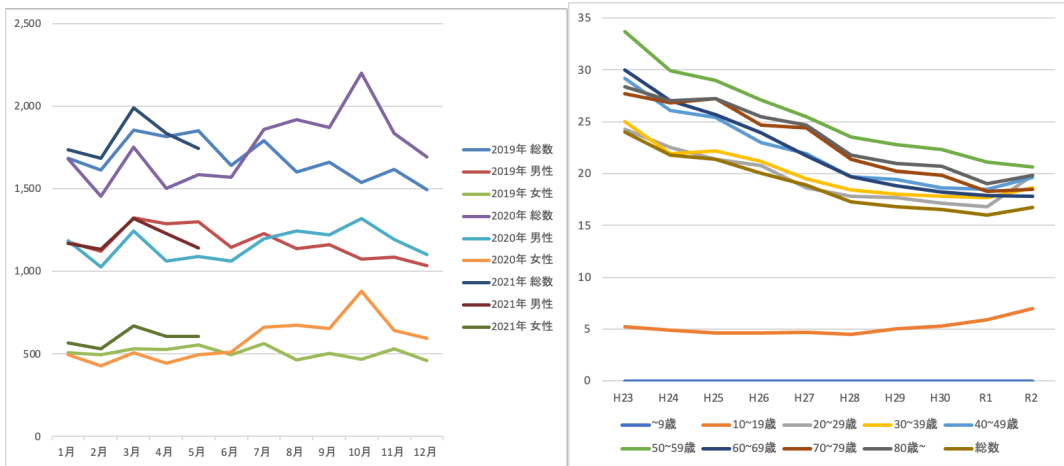


図 自殺者数推移（警察庁 2021 年 6 月速報値）

図 年代別自殺率の推移

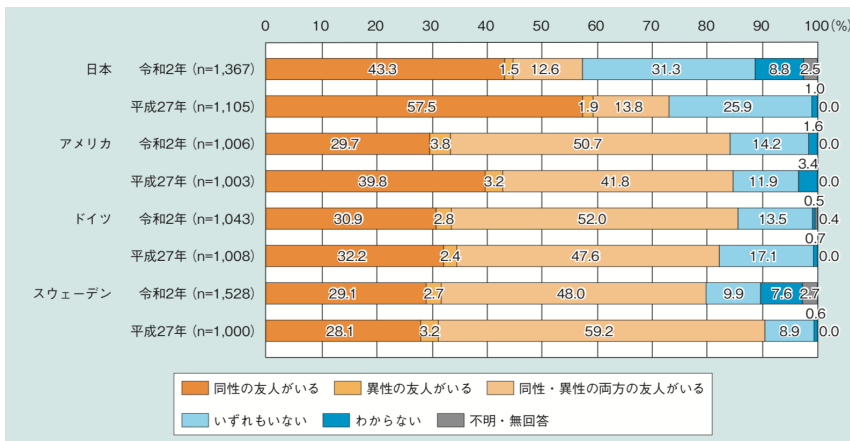


図 60 歳以上の人の家族以外の親しい友人の有無 <https://www8.cao.go.jp/kourei/whitepaper/w-2021/gaiyou/pdf/1s3s.pdf>